

Manuel d'utilisation



Table Ariane

Malea[®]



www.malea-massage.com



@maleamassageshop



@malea.massage.shop

Cher(e) Client(e),

nous sommes ravis de vous compter parmi les nombreux utilisateurs de notre matériel et souhaitons de tout coeur que votre table Ariane® vous apporte entière satisfaction.

Vous trouverez dans ce manuel les caractéristiques techniques de la table ainsi que différentes instructions relatives à son installation et son utilisation.

Nous vous invitons à le conserver et à suivre ces recommandations afin d'assurer à votre table Ariane® une longue durée de vie.

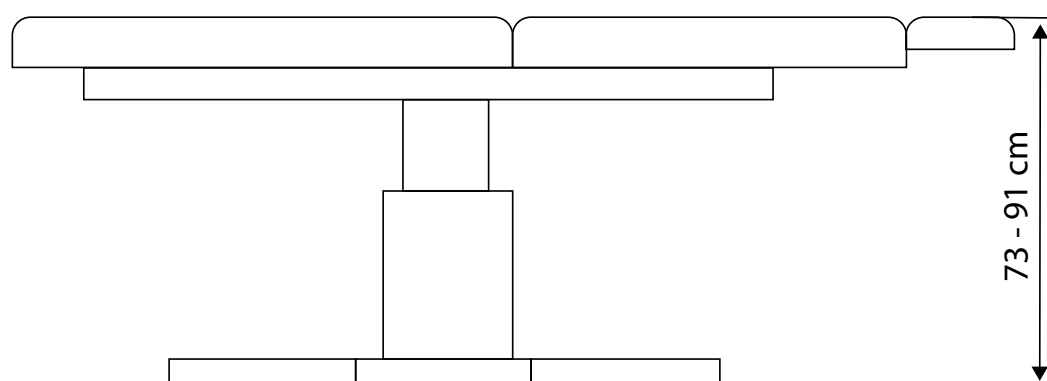
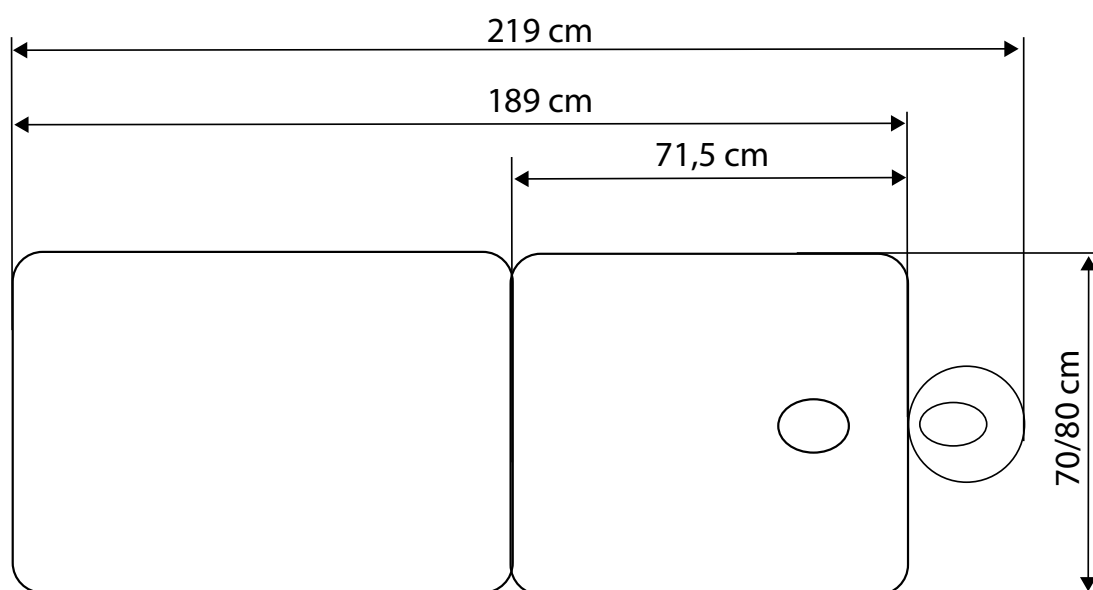
Pour toute question relative à ce manuel, nous vous invitons à contacter le Service Technique Malea :

par téléphone : 05 67 68 68 76

par email : sav@malea-massage.com



Caractéristiques détaillées



Dimensions : 189 x 70/80 x 73 cm

Hauteur (au plus bas) : 73 cm

Hauteur (au plus haut) : 91 cm


Poids net : 80 kgs

Charge maximale supportée : 150 kgs

Branchement électrique : AC 100~130V/220~240V 60/50Hz

Puissance électrique (en sortie) : DC 24V

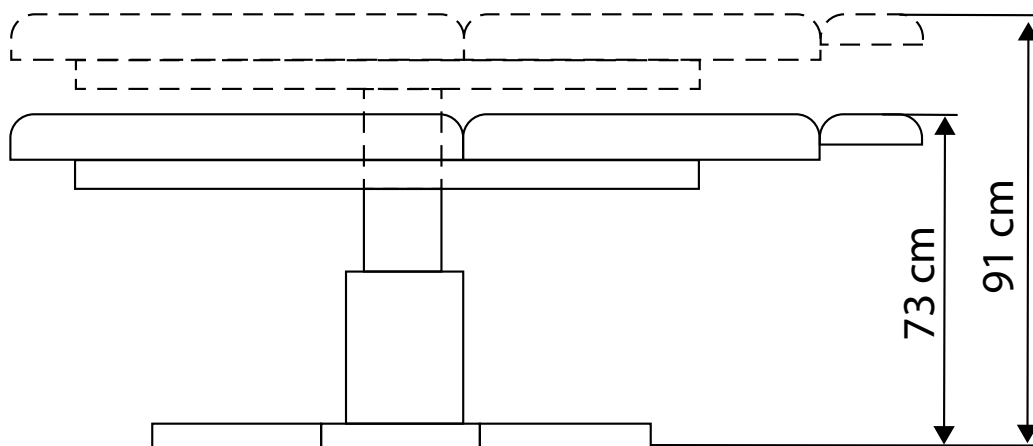
Télécommande



- ① Utilisez la touche  pour monter la hauteur de la table.
- ② Utilisez la touche  pour descendre la hauteur de la table.
- ③ Utilisez la touche  pour relever le dossier de la table.
- ④ Utilisez la touche  pour abaisser le dossier de la table.
- ⑤ Utilisez la touche  pour une température douce.
- ⑥ Utilisez la touche  pour une température élevée.

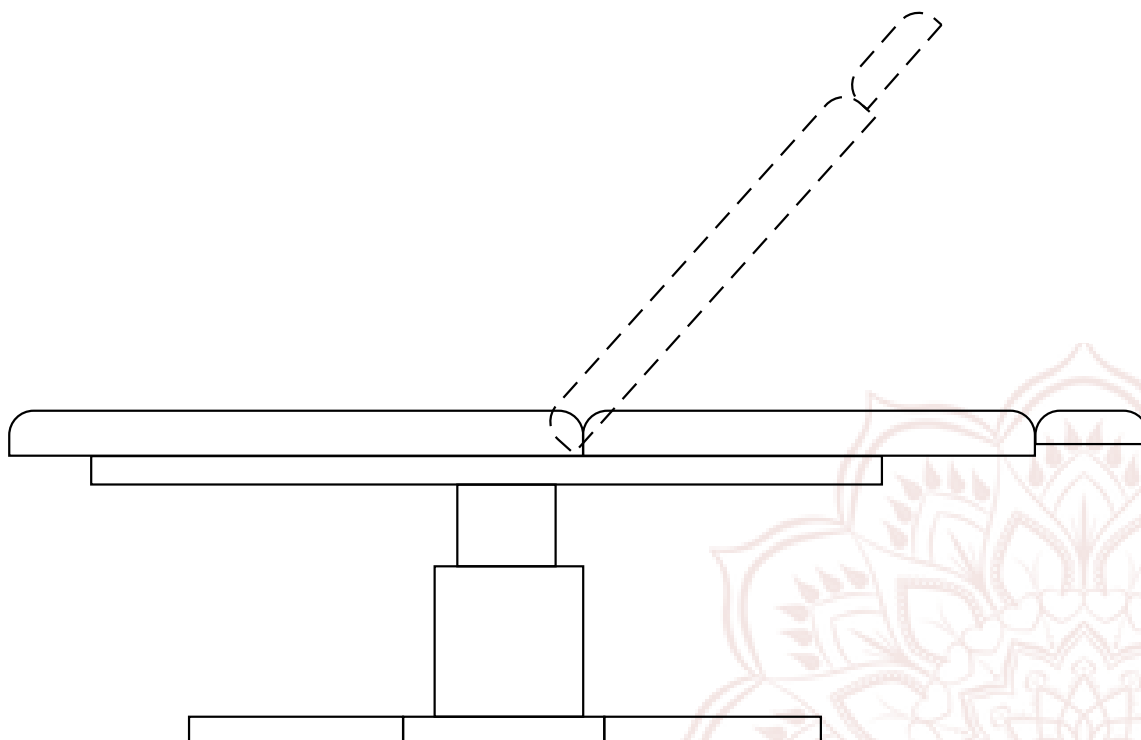
Fonctions détaillées

Réglage de la hauteur



Inclinaison du dossier

Le réglage de l'inclinaison s'effectue avec les boutons 3 et 4.



Précautions d'emploi

Un usage inapproprié de la table peut entraîner des blessures.

Les manoeuvres d'inclinaison (dossier) doivent pouvoir s'effectuer librement (sans poids). Nous vous recommandons de ne pas les réaliser si votre client est adossé ou appuyé sur cette section.

Nous vous recommandons de ne pas utiliser une table qui serait incomplète, mal assemblée ou dont les vis sont desserrées.

Nous vous recommandons de ne pas retourner la table sans prendre de précautions au préalable.

Lorsque vous la retournez, assurez-vous de la manipuler par la structure bois et non par le matelas.

Nous vous invitons à contrôler le matelas de la table dès l'ouverture du carton. Ne l'utilisez pas si celui-ci présente des détériorations.

(Notre garantie ne couvre pas les dommages dus à une mauvaise installation, accident, excès ou une utilisation autre que celle destinée à la table.)

Nous vous recommandons de toujours vérifier que la table soit stable avant d'y installer un patient et de ne jamais s'asseoir sur le dossier lorsqu'il est incliné.

Nous recommandons de ne jamais s'asseoir sur la tête ou prendre appui dessus.

Une exposition prolongée à de hautes températures peut endommager le vinyle.

Entretien

Afin d'assurer la longévité de votre matelas, nous vous recommandons d'effectuer le nettoyage avec un chiffon doux humidifié avec de l'eau tiède et du savon noir (ou de Marseille).

Tout emploi d'un produit d'usage ménager, potentiellement abrasif, tel que l'alcool, l'eau de javel, ou un produit désinfectant, est à proscrire. Son utilisation peut en effet engendrer à court terme des fissures dans le revêtement.

Votre retour d'expérience

N'hésitez pas à nous faire part de votre expérience en nous identifiant sur nos différents réseaux sociaux ou en utilisant le #maleamassage. Vos retours sont précieux !



@maleamassageshop



@malea.massage.shop

